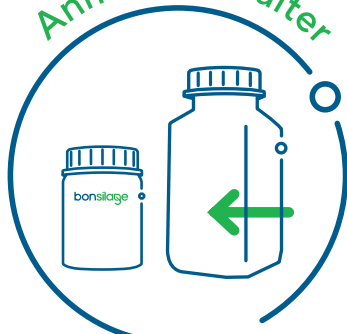


Anmischanleitung für bonsilage Produkte

Anmischbehälter



Anmischbehälter bis zur Füllstandsmarke oder den Eimer mit sauberem, kaltem Wasser (10–20 °C) füllen.



bonsilage Gebinde
100 g = 2,5 l Wasser
400 g = 10 l Wasser



bonsilage in den Anmischbehälter oder Eimer füllen.

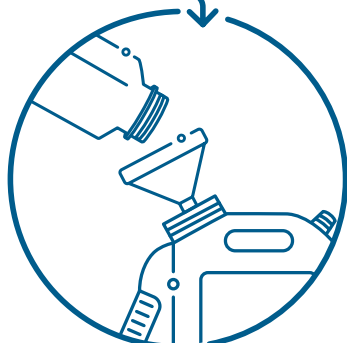
Lösung ca. 15 Sek. kräftig schütteln.

Mittels Schneebesen oder Wendelrührer gleichmäßig auflösen.



Tipp

Bei Einsatz eines Wendelrührers an einem Akkuschauber, nur mit geringer Drehzahl arbeiten um Überschwappen zu vermeiden.

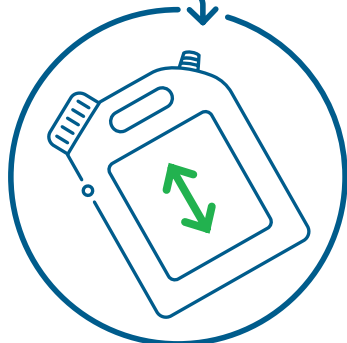


Angerührtes bonsilage in den Dosierbehälter umfüllen. Bei Bedarf mit der benötigten Dosenanzahl für die gewünschte Erntemenge ergänzen.



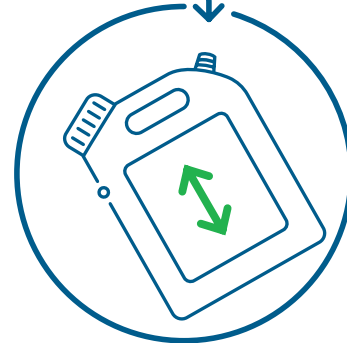
Tipp

Zum sauberen Befüllen der Dosierbehälter einen Siebtrichter einsetzen.



Mit der benötigten Wassermenge (siehe Dosieranleitung) auffüllen und nochmal kräftig schütteln.

Anmischeimer



Videoanleitung

bonsilage
Erfolg füttern